

## Caracteristiques du fonds d'assurance

<b>Nom</b>	BVB UNIVERSAL INVEST HIGH FUND
<b>Date de création</b>	16/04/2018
<b>ISIN</b>	BE6309343752
<b>Devise de référence</b>	EUR
<b>Gestionnaire</b>	P&V Group
<b>Valeur nette</b>	41,01
<b>Type de profil</b>	Dynamique
<b>Frais de gestion</b>	0,60%

## Caracteristiques du fonds sous-jacent

<b>Nom</b>	Universal Invest High GC
<b>Date de création</b>	16/04/2018
<b>ISIN</b>	LU1789200737
<b>Devise de référence</b>	EUR
<b>Gestionnaire</b>	Capfi Delen Asset Management S.A.
<b>SFDR</b>	ART. 8
<b>Volatilité</b>	10,65%
<b>TER sous-jacent</b>	1,50%

## Classe de risque



L'indicateur de risque et de rendement est calculé selon la méthodologie PRIIPS basée sur les cinq dernières années (ou du fonds sous-jacent )

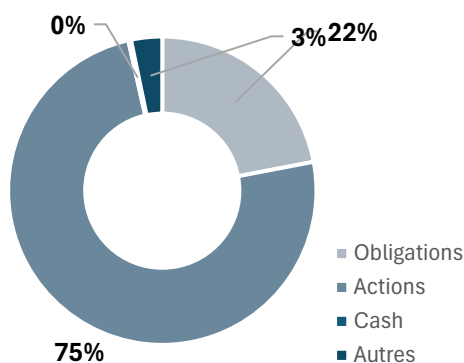
## Morningstar durabilité



## Morningstar overall rating



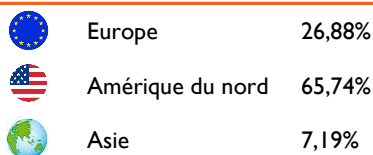
## Composition



## Cours



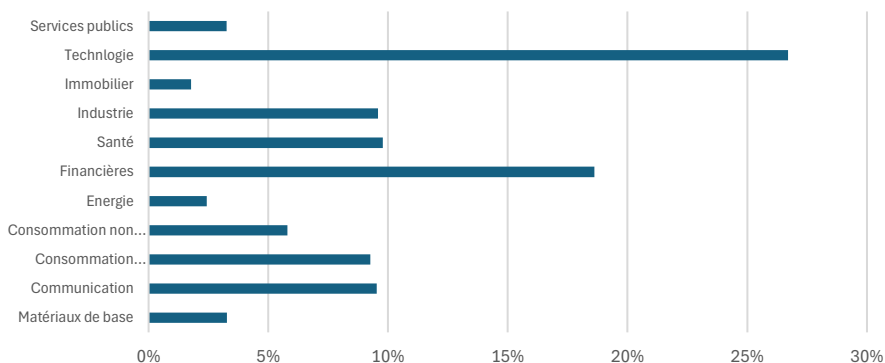
## Répartition géographique actions



## Type d'obligations



## Répartition sectorielle des actions



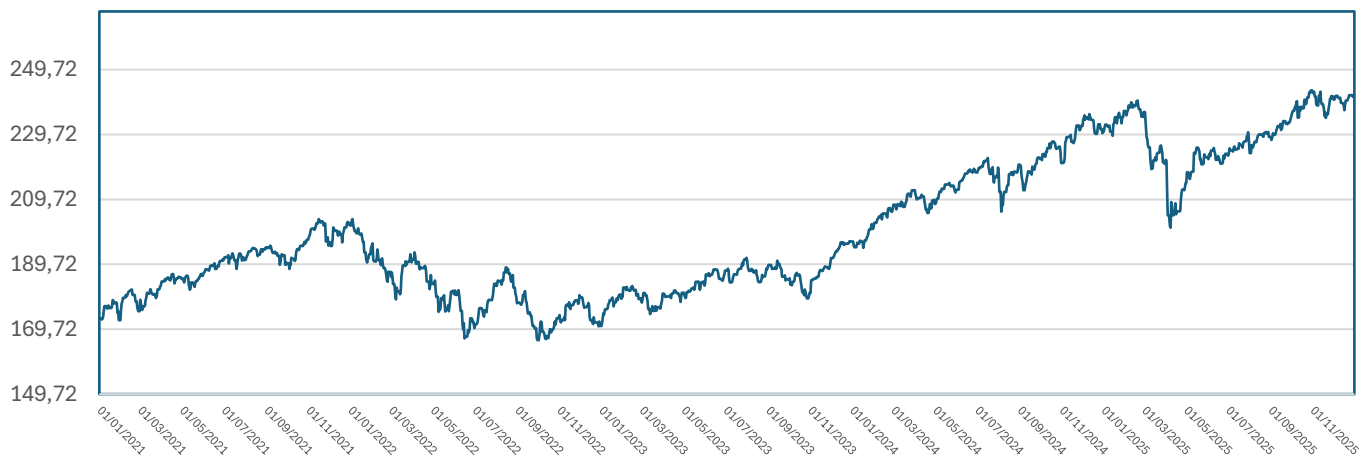
## TOP 10

Future Msci Emerging Markets Dec2025(50)	3,58%
Future E-Mini Russell 2000 Dec2025 (50)	3,35%
NVIDIA Corp	3,18%
Apple Inc	2,64%
Microsoft Corp	2,64%
Alphabet Inc Class C	2,18%
Future Ifsc Nifty Dec25 (2)	1,81%
iShares Physical Gold ETC	1,58%
Amazon.com Inc	1,55%
Broadcom Inc	1,45%

## Rendements

YTD	1 An	3 Ans	5 Ans	10 Ans
3,67%	3,67%	11,51%	6,31%	-
	2024	2023	2022	2021
	17,13%	14,20%	-16,02%	16,59%

## Cours du fonds sous-jacent



## Rendements (fonds sous jacent)

YTD	1 An	3 Ans	5 Ans	10 Ans	2024	2023	2022	2021
4,45%	4,45%	12,16%	6,83%	-	17,19%	15,28%	-15,36%	16,51%

## Politique d'investissement (Fonds sous jacent)

Le BVB UNIVERSAL INVEST HIGH FUND - code ISIN BE6309343752 vise à obtenir le rendement total le plus élevé possible avec une volatilité telle que définie dans la classe de risque 4. Pour cela, les actifs du fonds d'investissement interne sont investis à 100 % dans le fonds d'investissement sous-jacent Universal Invest High G (LU1789200737) géré par Capfi Delen Asset Management S.A..

Le compartiment vise la croissance du capital et promeut des caractéristiques environnementales et sociales. Il investit principalement dans des valeurs mobilières belges et internationales, telles que des actions et des obligations, et peut investir jusqu'à 100 % de ses actifs nets en actions. Il peut également investir jusqu'à 10 % dans d'autres fonds similaires et gérer ses liquidités via des instruments du marché monétaire ou des titres de créance à court terme ou à taux variable.

En outre, le compartiment peut investir jusqu'à 20 % de ses actifs dans des produits de matières premières cotés en bourse (ETC) et des dérivés sur indices de matières premières, à condition qu'ils respectent la réglementation européenne et n'impliquent ni livraison physique ni dérivés complexes.

Bien que le compartiment tienne compte des caractéristiques environnementales et sociales, il ne s'engage pas à investir exclusivement dans des activités conformes à la taxonomie européenne. Certains investissements peuvent être alignés de manière involontaire, mais ceux qui ne le sont pas ne prennent pas en compte les critères européens pour les activités économiques durables. La valeur nette du fonds d'investissement interne est égale à la valeur des actifs sous-jacents qui le composent, après déduction des frais de gestion. La valeur de l'unité est égale à la valeur nette du fonds divisée par le nombre d'unités dont le fonds est alors composé.

## Informations importantes

Le risque financier des fonds de placement est entièrement supporté par le preneur d'assurance. Vivium ne garantit aucune obligation de résultat en termes de rendement. La présente fiche est purement informative et ne fait pas partie du contrat d'assurance. Vivium intervient en qualité de distributeur du fonds de placement de l'assureur, ne dispense aucun conseil de placement et n'émet aucune offre d'achat ou de vente.

Les performances chiffrées de rendement et les graphiques de la VNI tiennent compte des frais de gestion et d'autres frais du fonds d'investissement, mais pas des indemnités d'entrée et de sortie, ni des taxes de l'assurance de groupe.

Les performances et le graphique de la VNI sont basés sur des résultats obtenus antérieurement, et n'offrent aucune garantie pour l'avenir.



Pour de plus amples informations relatives au fonds de placement, nous vous renvoyons au règlement de gestion sur [www.vivium.be](http://www.vivium.be) disponible gratuitement sur simple demande auprès de Vivium. Pour toute réclamation, veuillez vous adresser au service Gestion des plaintes de Vivium, rue Royale 151, 1210 Bruxelles, tél. : 02/250.90.60, e-mail : [plainte@vivium.be](mailto:plainte@vivium.be) ou, à l'Ombudsman des Assurances, square de Meeûs 35, 1000 Bruxelles, [www.ombudsman.as](http://www.ombudsman.as). Cette possibilité n'exclut pas celle d'entamer une procédure judiciaire.